

## IBO BEVRAGING ZOMER 2018

Aantal keren voltooid 360 (86%)

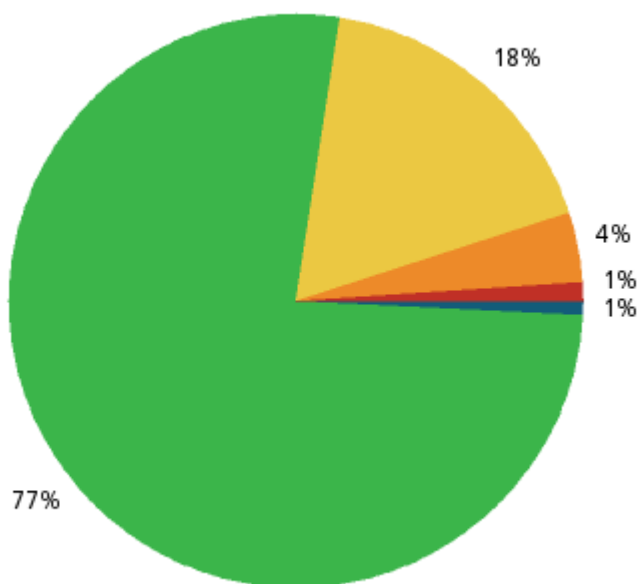
### ADMINISTRATIE EN INFORMATIE

10 vragen

#### 1. De inschrijving verliep vlot

*Één antwoord is mogelijk*

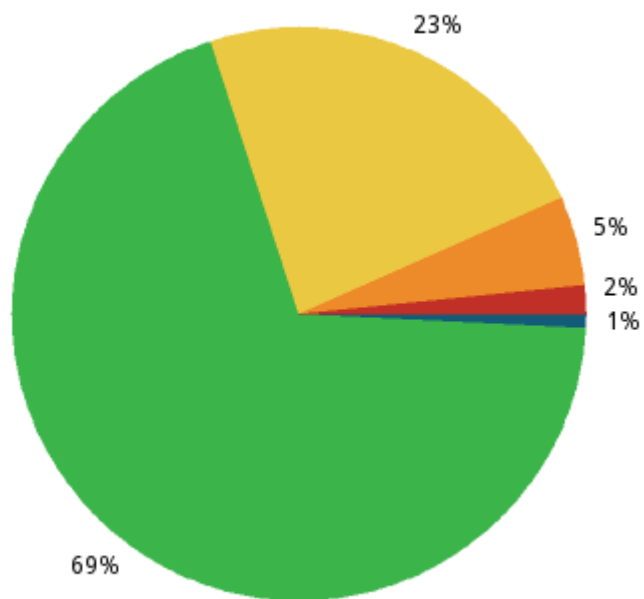
Vraag	Aantal	Perc.
Absoluut niet	4	1%
In onvoldoende mate	14	4%
In voldoende mate	63	18%
Absoluut wel	276	77%
Geen antwoord	3	1%
<b>Totaal</b>	<b>360</b>	



## 2. De manier om een opvangplaats te reserveren en/of annuleren is duidelijk

*Één antwoord is mogelijk*

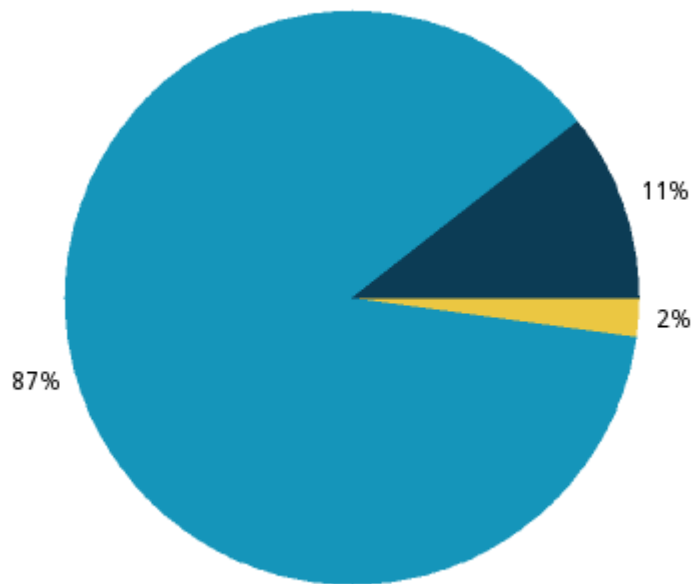
Vraag	Aantal	Perc.
Absoluut niet	6	2%
In onvoldoende mate	18	5%
In voldoende mate	84	23%
Absoluut wel	249	69%
Geen antwoord	3	1%
<b>Totaal</b>	<b>360</b>	



### 3. Mijn kind gaat enkel in de vakantie naar de opvang

*Één antwoord is mogelijk*

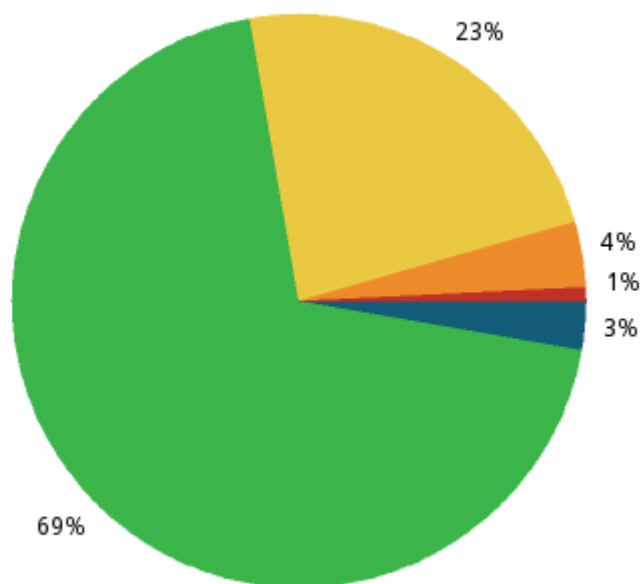
Vraag	Aantal	Perc.
ja	38	11%
nee	314	87%
Geen antwoord	8	2%
<b>Totaal</b>	<b>360</b>	



#### 4. Bij de inschrijving kreeg ik alle gewenste informatie over de opvang

*Één antwoord is mogelijk*

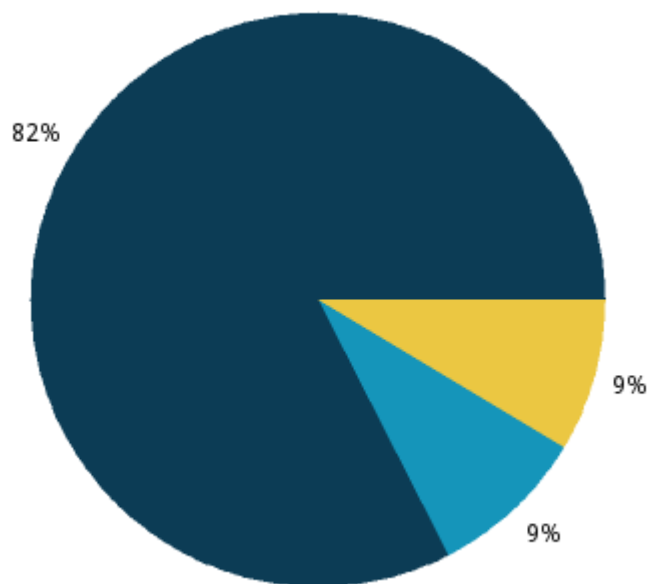
Vraag	Aantal	Perc.
Absoluut niet	3	1%
In onvoldoende mate	13	4%
In voldoende mate	84	23%
Absoluut wel	250	69%
Geen antwoord	10	3%
<b>Totaal</b>	<b>360</b>	



## 5. Ik kreeg de nodige uitleg over hoeveel ik moet betalen in de opvang

*Één antwoord is mogelijk*

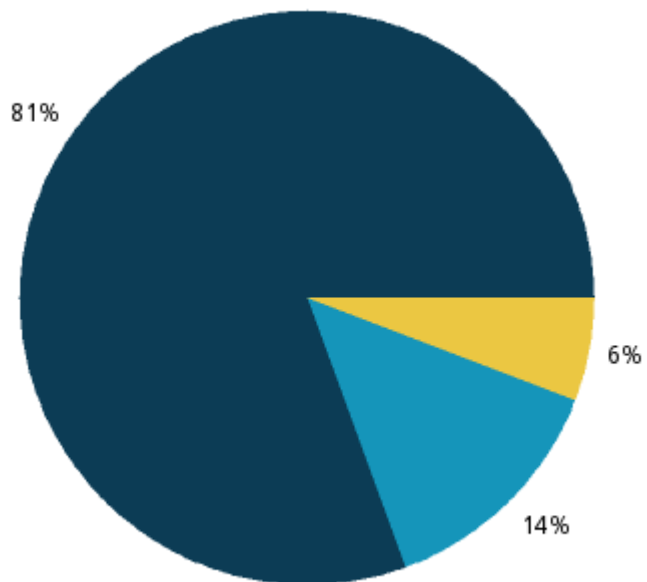
Vraag	Aantal	Perc.
ja	297	83%
nee	32	9%
Geen antwoord	31	9%
<b>Totaal</b>	<b>360</b>	



## 6. Ik weet welke extra kosten er worden aangerekend en waarvoor

*Één antwoord is mogelijk*

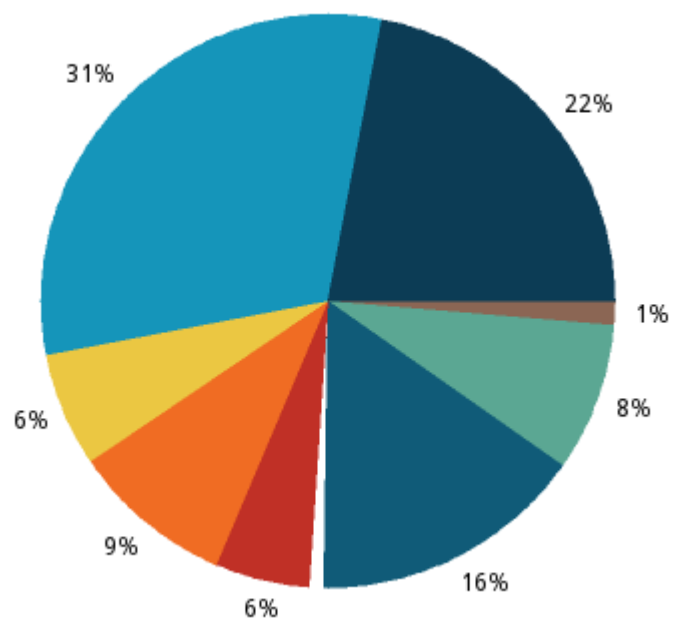
Vraag	Aantal	Perc.
ja	290	81%
nee	49	14%
Geen antwoord	21	6%
<b>Totaal</b>	<b>360</b>	



## 7. Mijn kind gaat in de vakantie:

*Meerdere antwoorden zijn mogelijk*

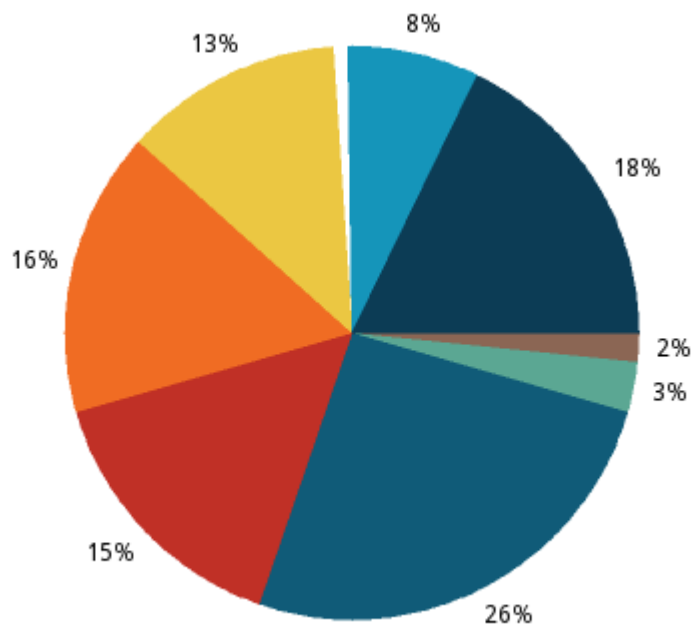
Vraag	Aantal	Perc.
Enkel naar de opvang	165	22%
Grootouders of familie	233	31%
Speelplein	47	6%
Sport	70	9%
Jeugdbeweging	45	6%
Kamp	118	16%
Andere:	61	8%
Geen antwoord	11	1%
<b>Totaal</b>	<b>750</b>	



## 8. Mijn kind komt naar de opvang omdat:

*Meerdere antwoorden zijn mogelijk*

Vraag	Aantal	Perc.
Hij/zij het leuk vindt	143	18%
Het dicht bij mijn werk is	62	8%
Het dicht bij mijn huis is	105	13%
Er ook vriendjes zijn	129	16%
De kinderbegeleiders goed omgaan met de kinderen	124	15%
Ik geen andere oplossing heb	209	26%
Andere:	22	3%
Geen antwoord	14	2%
<b>Totaal</b>	<b>808</b>	

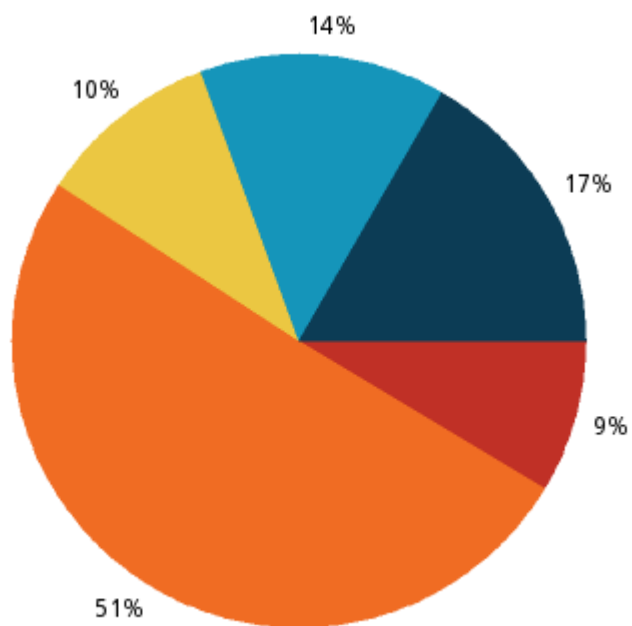




## 9. Mijn kind is ...

*Meerdere antwoorden zijn mogelijk*

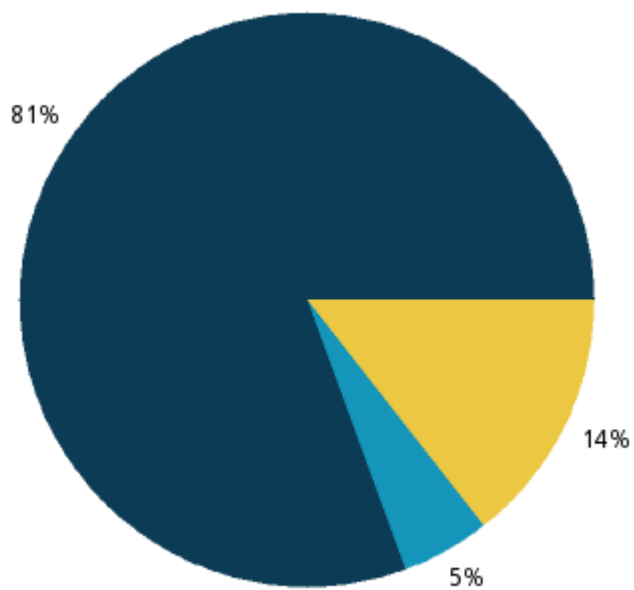
Vraag	Aantal	Perc.
0 tot 3 dagen naar de opvang gekomen	61	17%
3 tot 6 dagen naar de opvang gekomen	51	14%
7 tot 10 dagen naar de opvang gekomen	38	10%
meer dan 10 dagen naar de opvang gekomen	186	51%
Geen antwoord	32	9%
<b>Totaal</b>	<b>368</b>	



## 10. Ik ben tevreden over het aantal openingsdagen in de vakantie

*Één antwoord is mogelijk*

Vraag	Aantal	Perc.
ja	290	81%
nee	18	5%
Geen antwoord	52	14%
<b>Totaal</b>	<b>360</b>	



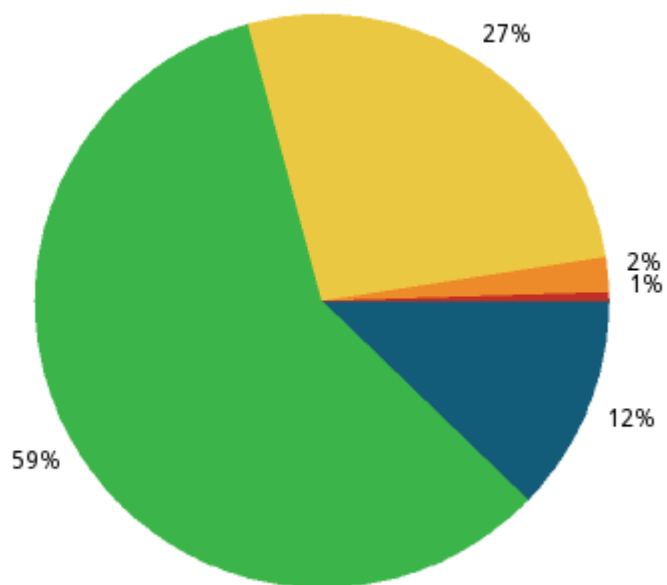
## GEZONDHEID EN VEILIGHEID

1 vragen

### 11. Mijn kind krijgt gezond en aangepast eten en/of drinken in de opvang

*Één antwoord is mogelijk*

Vraag	Aantal	Perc.
Absoluut niet	2	1%
In onvoldoende mate	7	2%
In voldoende mate	96	27%
Absoluut wel	211	59%
Geen antwoord	44	12%
<b>Totaal</b>	<b>360</b>	



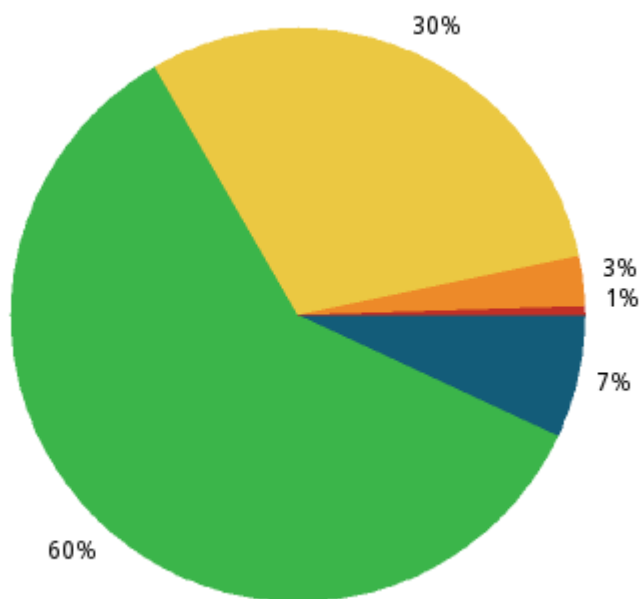
## PEDAGOGISCH BELEID

5 vragen

### 12. Mijn kind krijgt voldoende aandacht van de kinderbegeleiders

*Één antwoord is mogelijk*

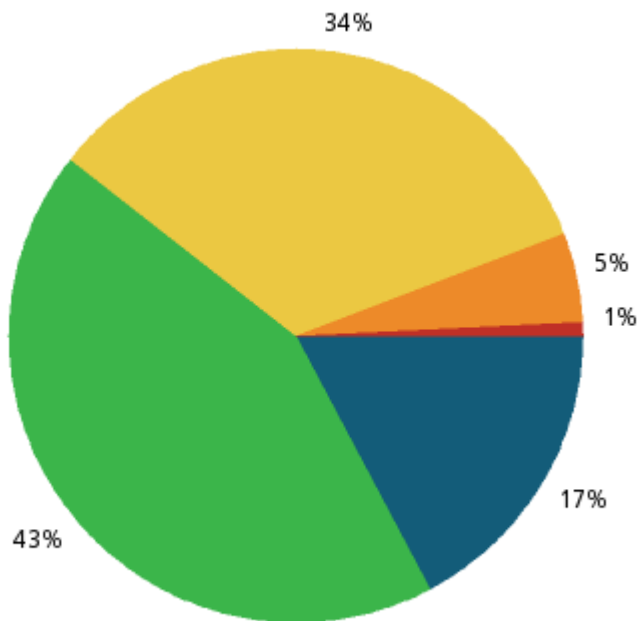
Vraag	Aantal	Perc.
Absoluut niet	2	1%
In onvoldoende mate	10	3%
In voldoende mate	108	30%
Absoluut wel	215	60%
Geen antwoord	25	7%
<b>Totaal</b>	<b>360</b>	



### 13. Er wordt rekening gehouden met de interesses van mijn kind

*Één antwoord is mogelijk*

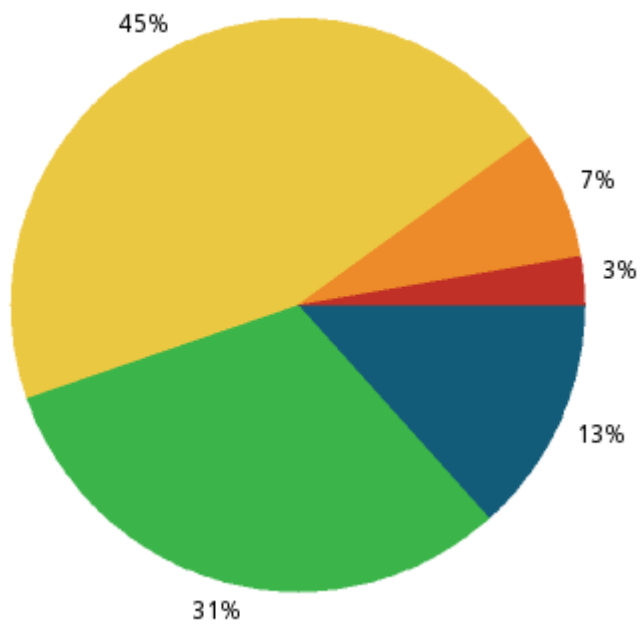
Vraag	Aantal	Perc.
Absoluut niet	3	1%
In onvoldoende mate	18	5%
In voldoende mate	121	34%
Absoluut wel	156	43%
Geen antwoord	62	17%
<b>Totaal</b>	<b>360</b>	



#### 14. Mijn kind leert nieuwe dingen in de opvang

*Één antwoord is mogelijk*

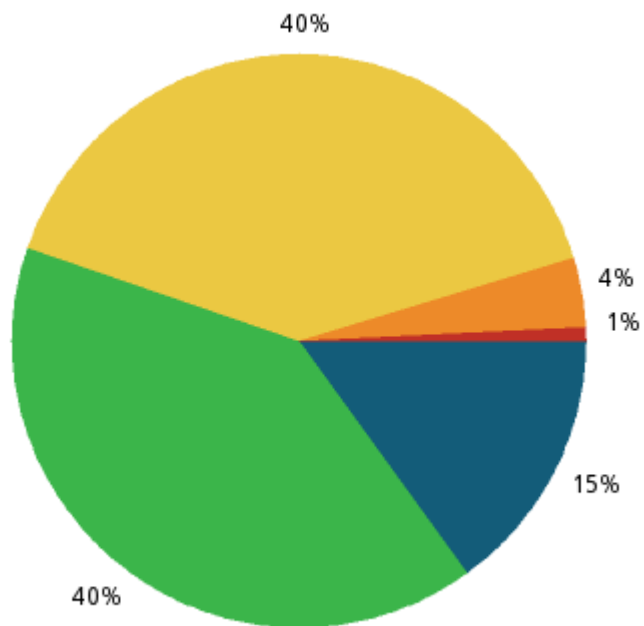
Vraag	Aantal	Perc.
Absoluut niet	10	3%
In onvoldoende mate	26	7%
In voldoende mate	163	45%
Absoluut wel	113	31%
Geen antwoord	48	13%
<b>Totaal</b>	<b>360</b>	



### 15. Mijn kind kan kiezen aan welke activiteiten hij/zij meedoet

*Één antwoord is mogelijk*

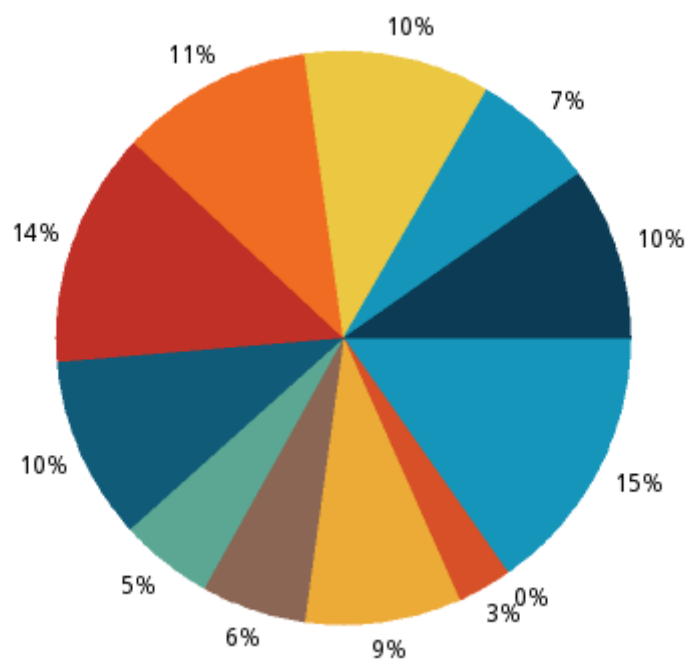
Vraag	Aantal	Perc.
Absoluut niet	3	1%
In onvoldoende mate	14	4%
In voldoende mate	144	40%
Absoluut wel	145	40%
Geen antwoord	54	15%
<b>Totaal</b>	<b>360</b>	



## 16. Er mogen meer van volgende activiteiten worden georganiseerd:

*Meerdere antwoorden zijn mogelijk*

Vraag	Aantal	Perc.
Knutselen	88	10%
Spelletjes	65	7%
Avontuurlijk spelen	95	10%
Koken	98	11%
Sporten/ bewegen	123	14%
Buiten spelen	92	10%
Vrij spel	48	5%
Voorlezen	55	6%
Daguitstappen	79	9%
Activiteiten samen met ouders	28	3%
Andere:	1	0%
Geen antwoord	139	15%
<b>Totaal</b>	<b>911</b>	





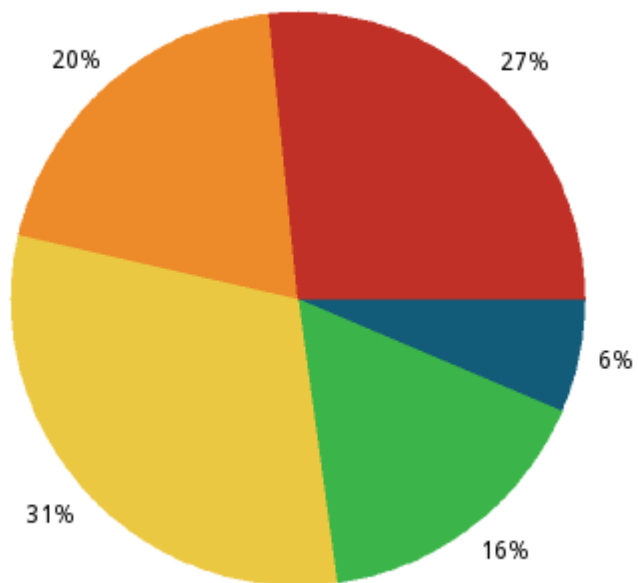
## ALGEMENE TEVREDENHEID

4 vragen

### 17. Als de opvang niet open is vind ik gemakkelijk een andere betaalbare oplossing

*Één antwoord is mogelijk*

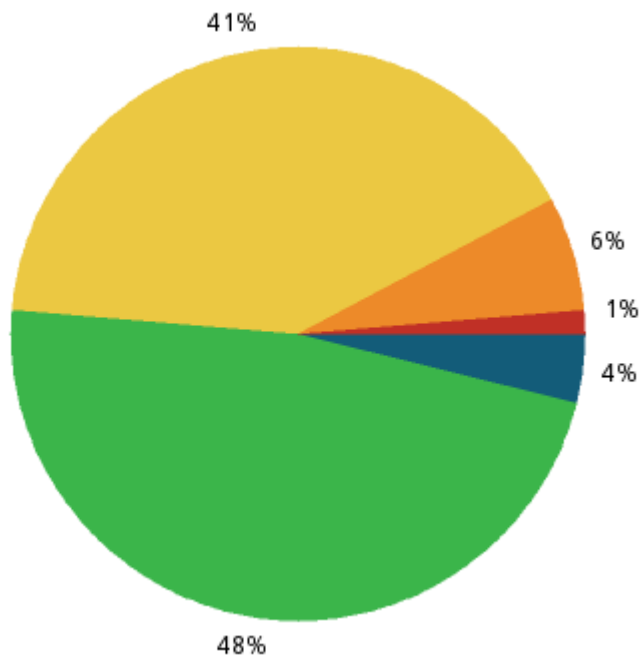
Vraag	Aantal	Perc.
Absoluut niet	96	27%
In onvoldoende mate	71	20%
In voldoende mate	111	31%
Absoluut wel	59	16%
Geen antwoord	23	6%
<b>Totaal</b>	<b>360</b>	



## 18. Mijn kind gaat graag naar de opvang

*Één antwoord is mogelijk*

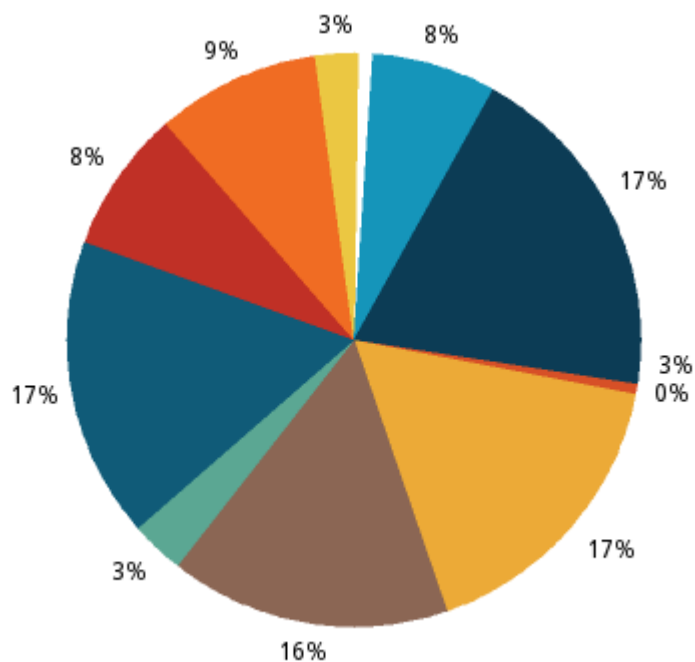
Vraag	Aantal	Perc.
Absoluut niet	5	1%
In onvoldoende mate	23	6%
In voldoende mate	147	41%
Absoluut wel	171	48%
Geen antwoord	14	4%
<b>Totaal</b>	<b>360</b>	



## 19. Ik was in de opvang vooral tevreden over:

*Meerdere antwoorden zijn mogelijk*

Vraag	Aantal	Perc.
De activiteiten met de kinderen	208	17%
De informatie die ik als ouder kreeg	96	8%
De mogelijkheden om te rusten of te slapen	32	3%
Het gezonde eten en/of drinken	112	9%
De prijs	101	8%
De aandacht en aanpak van de kinderbegeleiders	207	17%
Hoe er rekening gehouden wordt met mijn mening	40	3%
De inrichting en de veiligheid van de opvang	195	16%
Openingsuren	207	17%
Andere:	5	0%
Geen antwoord	31	3%
<b>Totaal</b>	<b>1.234</b>	



## 20. Ik was in de opvang minst tevreden over:

*Meerdere antwoorden zijn mogelijk*

Vraag	Aantal	Perc.
De activiteiten met de kinderen	15	4%
De informatie die ik kreeg als ouder	28	7%
De mogelijkheden om te rusten of slapen	9	2%
Het gezonde eten en/of drinken	5	1%
De prijs	27	6%
De aandacht en aanpak van de kinderbegeleiders	18	4%
Hoe er rekening gehouden wordt met mijn mening	11	3%
De inrichting en veiligheid van de opvang	11	3%
Openingsuren	16	4%
Andere:	11	3%
Geen antwoord	270	64%
<b>Totaal</b>	<b>421</b>	

